

過往表現總覽

財務

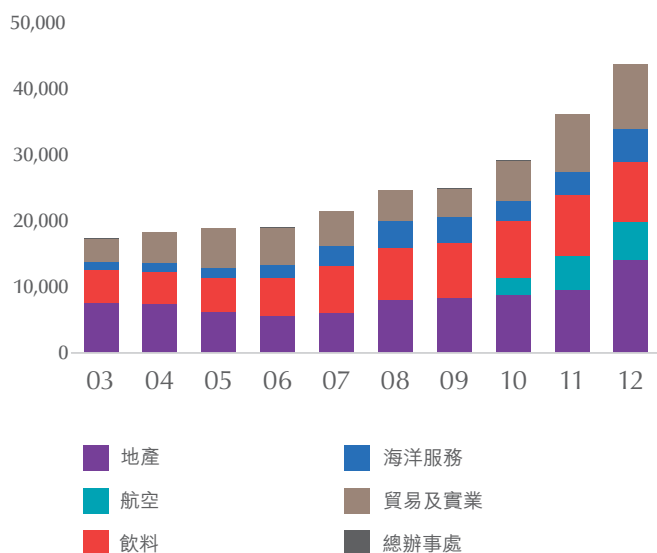
	2003 港幣 百萬元	2004 港幣 百萬元	2005 港幣 百萬元	2006 港幣 百萬元	2007 港幣 百萬元	2008 港幣 百萬元	2009 港幣 百萬元	2010 港幣 百萬元	2011 港幣 百萬元	2012 港幣 百萬元
收益表										
營業總額										
地產	7,539	7,306	6,197	5,595	6,060	7,903	8,288	8,809	9,518	13,988
航空	—	—	—	—	—	—	—	2,574	5,171	5,830
飲料	4,955	4,978	5,187	5,750	7,066	8,001	8,399	8,553	9,222	9,215
海洋服務	1,216	1,297	1,492	1,997	3,104	4,007	3,892	3,046	3,505	4,864
貿易及實業	3,637	4,704	6,036	5,554	5,306	4,746	4,320	6,212	8,862	9,956
總辦事處	40	39	25	215	17	13	10	7	8	6
	17,387	18,324	18,937	19,111	21,553	24,670	24,909	29,201	36,286	43,859
公司股東應佔溢利										
地產	(53)	17,696	14,708	20,122	22,681	3,208	17,361	25,940	24,999	15,290
航空	843	2,393	1,928	3,605	3,330	(2,922)	1,821	8,901	2,999	1,050
飲料	363	385	474	480	507	585	753	699	657	542
海洋服務	646	741	3,035	834	2,550	1,767	1,637	791	863	975
貿易及實業	225	390	520	449	403	2,091	350	1,198	418	247
總辦事處	(103)	(169)	116	225	260	35	(29)	723	2,274	(620)
	1,921	21,436	20,781	25,715	29,731	4,764	21,893	38,252	32,210	17,484
本年度中期及末期股息	2,052	3,062	3,154	4,321	4,898	3,591	4,213	5,266	9,780	5,266
回購股份	60	—	—	—	1,296	649	—	—	—	—
保留溢利減回購股份	(191)	18,374	17,627	21,394	23,537	524	17,680	32,986	22,430	12,218
財務狀況表										
所用資產淨值										
地產—成本及營運資金	36,657	37,183	38,775	45,374	57,295	66,299	68,595	75,580	72,074	77,381
—估值盈餘	20,217	36,004	48,483	62,864	82,343	82,712	96,807	119,072	131,609	144,176
航空	16,260	17,304	18,431	19,874	21,592	17,016	21,654	38,003	40,384	41,015
飲料	3,111	2,936	2,930	3,201	3,403	4,040	4,570	4,978	5,506	5,983
海洋服務	4,335	4,772	5,061	6,026	6,496	7,430	7,882	8,901	11,269	17,674
貿易及實業	1,039	1,362	1,540	1,720	1,783	3,638	1,527	1,034	1,647	2,732
總辦事處	312	456	212	(86)	1,157	(102)	371	2,664	5,666	4,791
	81,931	100,017	115,432	138,973	174,069	181,033	201,406	250,232	268,155	293,752
資金來源										
公司股東應佔權益	66,804	85,638	103,556	126,429	150,412	149,138	168,876	204,452	227,559	209,641
非控股權益	5,011	6,117	6,428	614	1,165	1,449	849	4,599	4,917	39,693
債務淨額	10,116	8,262	5,448	11,930	22,492	30,446	31,681	41,181	35,679	44,418
	81,931	100,017	115,432	138,973	174,069	181,033	201,406	250,232	268,155	293,752
'A' 股										
每股盈利	1.25	14.00	13.57	16.80	19.55	3.15	14.55	25.42	21.41	11.62
每股股息	1.34	2.00	2.06	2.83	3.23	2.38	2.80	3.50	6.50	3.50
每股股東應佔權益	43.64	55.93	67.64	82.58	99.20	99.12	112.24	135.88	151.24	139.33
'B' 股										
每股盈利	0.25	2.80	2.71	3.36	3.91	0.63	2.91	5.08	4.28	2.32
每股股息	0.27	0.40	0.41	0.57	0.65	0.48	0.56	0.70	1.30	0.70
每股股東應佔權益	8.73	11.19	13.53	16.52	19.84	19.82	22.45	27.18	30.25	27.87
比率										
公司股東應佔平均權益回報	2.86%	28.12%	21.97%	22.36%	21.48%	3.18%	13.77%	20.49%	14.91%	8.00%
公司股東應佔平均權益回報(原始成本)	10.30%	12.80%	15.46%	14.24%	15.49%	7.67%	11.96%	20.04%	18.92%	8.91%
資本淨負債比率	14.09%	9.00%	4.95%	9.39%	14.84%	20.22%	18.67%	19.70%	15.35%	17.81%
利息倍數	4.45	21.72	34.09	46.65	53.91	10.04	23.12	26.98	19.52	12.96
股息倍數	0.94	7.00	6.59	5.95	6.07	1.33	5.20	7.26	3.29	3.32
基本										
溢利(港幣百萬元)	4,942	6,538	8,742	8,716	10,283	5,238	8,475	16,143	17,292	8,344
公司股東應佔權益(港幣百萬元)	68,107	87,020	105,300	128,496	152,750	151,657	172,820	208,649	232,815	214,491
公司股東應佔平均權益回報	7.21%	8.43%	9.09%	7.46%	7.31%	3.44%	5.22%	8.46%	7.83%	3.73%
每股'A'股盈利(港元)	3.23	4.27	5.71	5.69	6.76	3.46	5.63	10.73	11.49	5.55
每股'B'股盈利(港元)	0.65	0.85	1.14	1.14	1.35	0.69	1.13	2.15	2.30	1.11
'A'股股東每股應佔權益(港元)	44.50	56.84	68.77	83.93	100.74	100.79	114.86	138.67	154.73	142.55
'B'股股東每股應佔權益(港元)	8.90	11.37	13.75	16.79	20.15	20.16	22.97	27.73	30.95	28.51
資本淨負債比率	13.82%	8.84%	4.87%	9.24%	14.61%	19.87%	18.24%	19.31%	15.01%	17.39%
利息倍數	9.47	5.34	12.82	13.44	14.73	9.86	8.04	10.22	10.35	6.64
股息倍數	2.41	2.14	2.77	2.02	2.10	1.46	2.01	3.07	1.77	1.58

附註：

- 所有年份的資料乃按照集團現有會計政策及披露慣例顯示，因此二零一二年之前的數字或與原來所呈列的不同。
- 二零一二年及二零一一年公司股東應佔權益及其按部門回報，載於第109頁的「財務評述—投資評估及業績評述」。
- 基本溢利及權益的論述，載於第102頁。

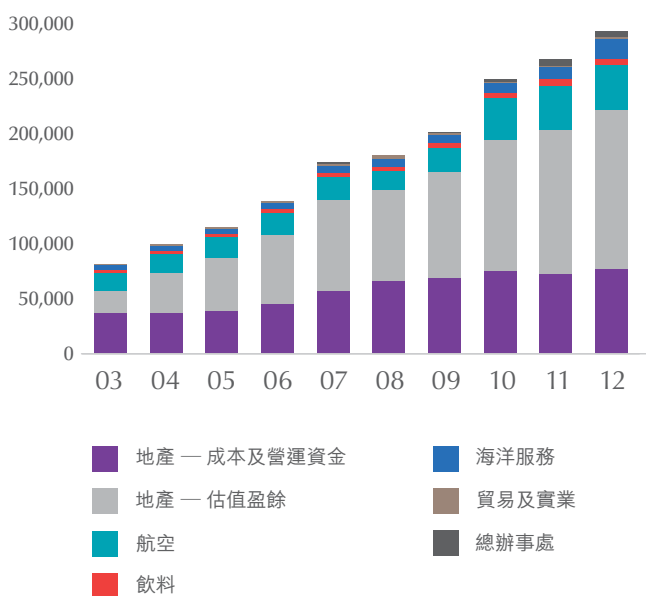
營業總額

港幣百萬元



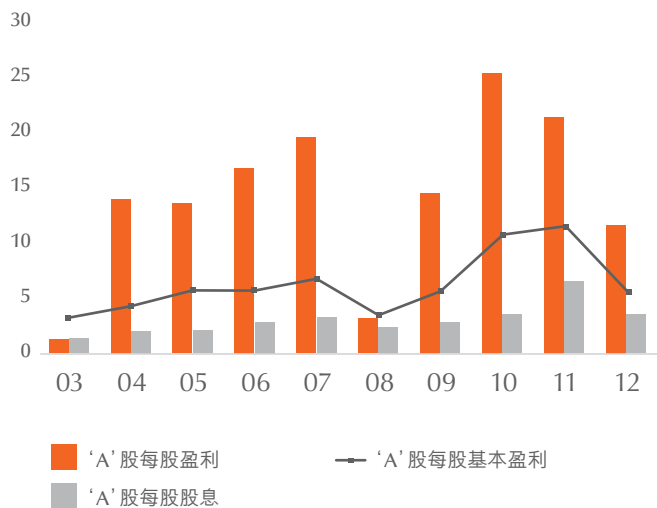
所用資產淨值

港幣百萬元



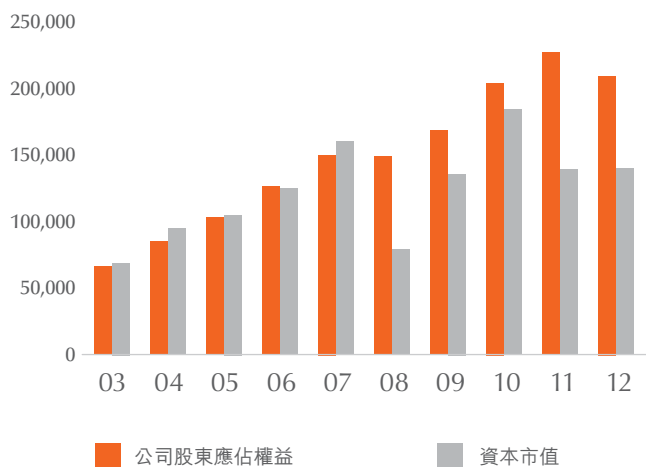
'A' 股每股盈利及每股股息

港元



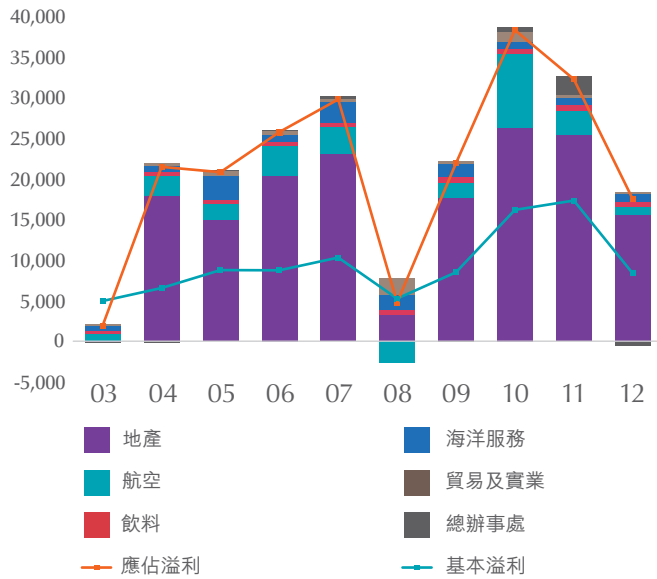
年底結算的公司股東應佔權益及資本市值

港幣百萬元



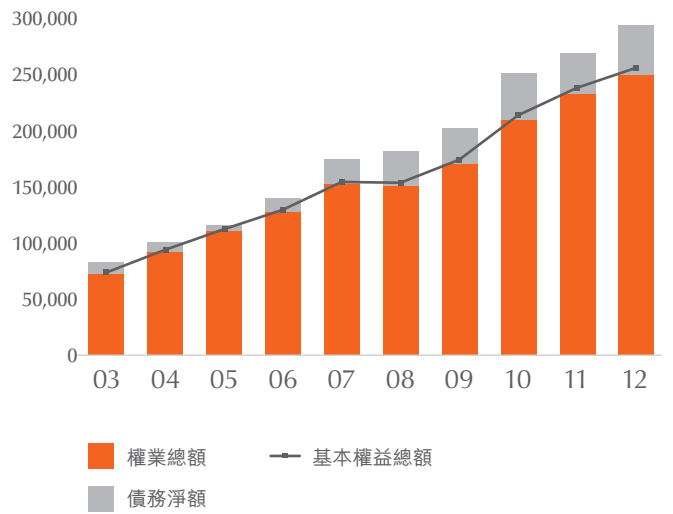
公司股東應佔溢利

港幣百萬元



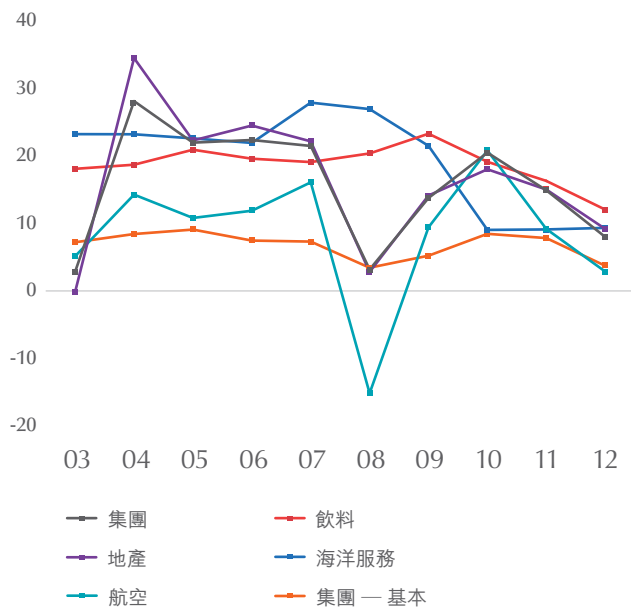
權益總額及債務淨額

港幣百萬元

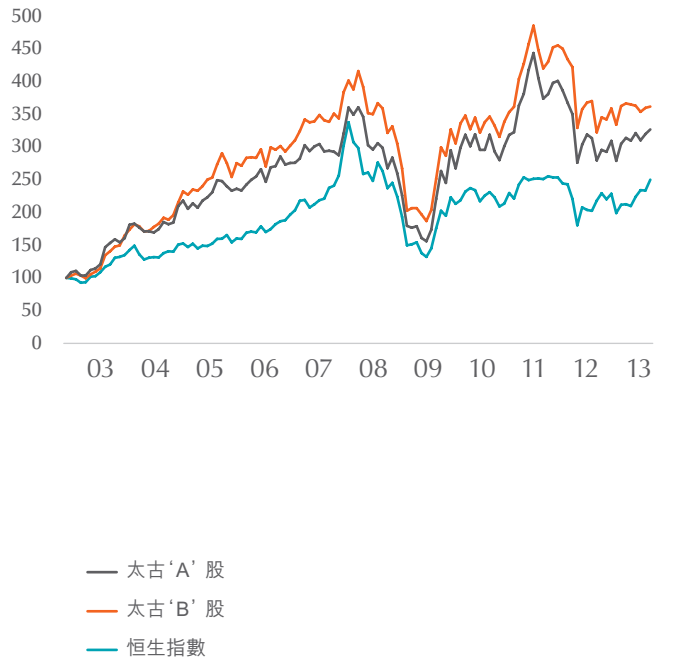


平均權益回報*

%



太古公司相對恒生指數的股價



* 圖表未有列出貿易及實業部門的平均權益回報，因該部門進行架構重組，令比較不同年份的回報變得沒有意義。

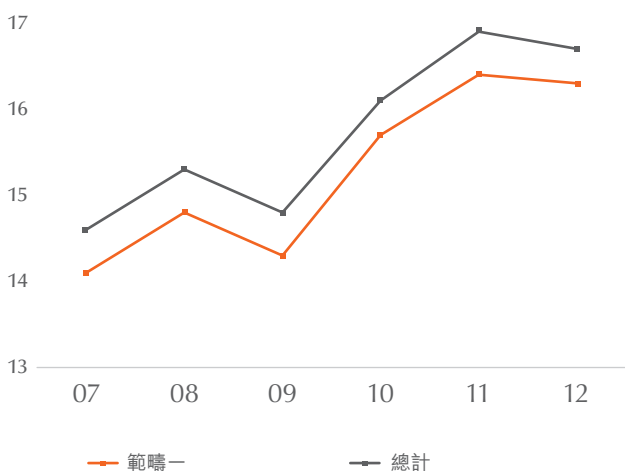
過往表現總覽

可持續發展

	2007	2008	2009	2010	2011	2012
溫室氣體排放量(百萬噸二氧化碳當量)	14.6	15.3	14.8	16.1	16.9	16.7
能源耗量(百萬千兆焦耳)	210.0	209.4	202.5	221.6	231.3	228.7
用水量(千立方米)	8,236	8,026	8,053	7,555	7,991	7,603
工傷引致損失工時比率(每100名等效全職僱員的工傷數目)	4.12	3.74	2.93	3.39	2.87	2.73
僱員總數	63,764	68,450	66,628	70,265	73,867	74,192
用於社區計劃的開支(港幣百萬元)	不適用	67	45	41	64	54
每名僱員平均培訓時數	不適用	不適用	不適用	34	37	32

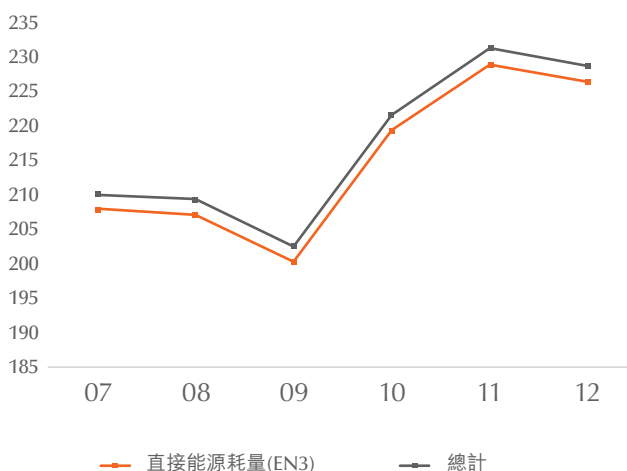
溫室氣體排放量

百萬噸二氧化碳當量



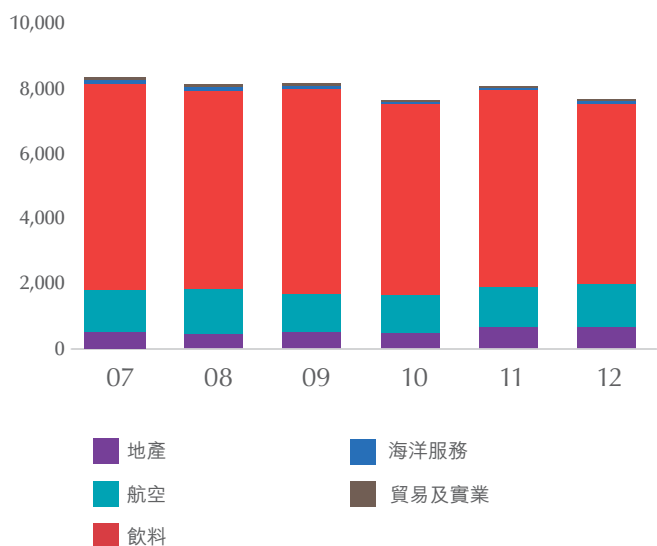
能源耗量

百萬千兆焦耳



用水量

千立方米



工傷引致損失工時比率

每100名等效全職僱員的工傷數目

