

二零一三年表現摘要

應佔溢利
較二零一二年減少百分之二十四
港幣133億元

基本溢利
較二零一二年增加百分之二
港幣85億元

所用資產淨值
較二零一二年增加百分之七

港幣3,130億元

權益回報
較二零一二年
減少一點八個百分點

6.2%

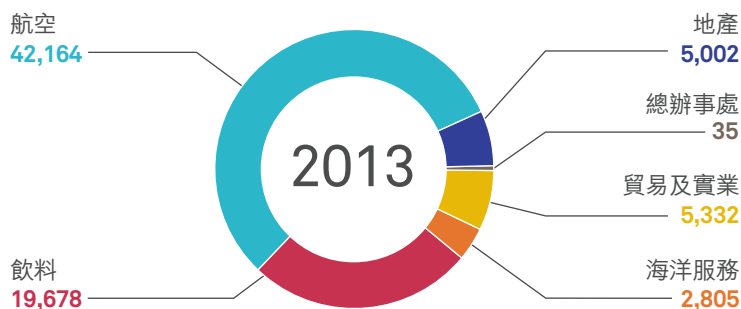
每股股息
與二零一二年比較並無改變

‘A’股每股港幣3.50元
‘B’股每股港幣0.70元

權益回報
按部門計算

地產	6.3%
航空	4.3%
飲料	16.1%
海洋服務	11.2%
貿易及實業	7.7%

按部門計算僱員人數



2013 2012

溫室氣體排放量
(百萬噸二氧化碳當量)

16.6

16.7

能源耗量
(百萬千兆焦耳)

226.4

228.7

耗水量
(百萬立方米)

8.6

7.6

工傷引致損失工時比率
(每100名等效全職僱員的
工傷數目)

2.58

2.73

用於社區計劃的開支
(港幣百萬元)

58

54

僱員薪酬福利*
(港幣百萬元)

26,610

25,370

僱員總數

二零一三年: **75,016**

二零一二年: **74,192**

* 僱員薪酬福利指僱傭總成本，其擬備基準與第241頁所示的僱員總數相同。

二零一三年財務表現

	附註	2013	2012	變幅 %
		港幣百萬元	(重列) 港幣百萬元	
營業總額		51,437	49,040	+4.9%
營業溢利		16,686	23,487	-29.0%
公司股東應佔溢利		13,291	17,410	-23.7%
來自營運的現金		14,301	10,829	+32.1%
融資前的現金流出淨額		(211)	(1,816)	-88.4%
權益總額 (包括非控股權益)		262,508	248,382	+5.7%
債務淨額		50,505	44,254	+14.1%
		港元	港元	
每股盈利	(a)			
‘A’股		8.83	11.57	-23.7%
‘B’股		1.77	2.31	
每股股息				
‘A’股		3.50	3.50	+0.0%
‘B’股		0.70	0.70	
公司股東應佔每股權益	(a)			
‘A’股		146.41	138.55	+5.7%
‘B’股		29.28	27.71	

基本溢利及權益

		港幣百萬元	港幣百萬元	變幅 %
公司股東應佔基本溢利	(b)	8,471	8,270	+2.4%
		港元	港元	
每股基本盈利	(a)			
‘A’股		5.63	5.50	+2.4%
‘B’股		1.13	1.10	
公司股東應佔每股基本權益	(a), (b)			
‘A’股		150.74	142.37	+5.9%
‘B’股		30.15	28.47	

二零一三年可持續發展表現^(c)

	2013	2012	變幅 %
溫室氣體排放量 (百萬噸二氧化碳當量)	16.6	16.7	-1.0%
能源耗量 (百萬千兆焦耳)	226.4	228.7	-1.0%
耗水量 (百萬立方米)	8.6	7.6	+13.4%
工傷引致損失工時比率 (每100名等效全職僱員的工傷數目)	2.58	2.73	-5.8%
每名僱員平均培訓時數	26	32	-18.8%
用於社區計劃的開支 (港幣百萬元)	58	54	+7.4%

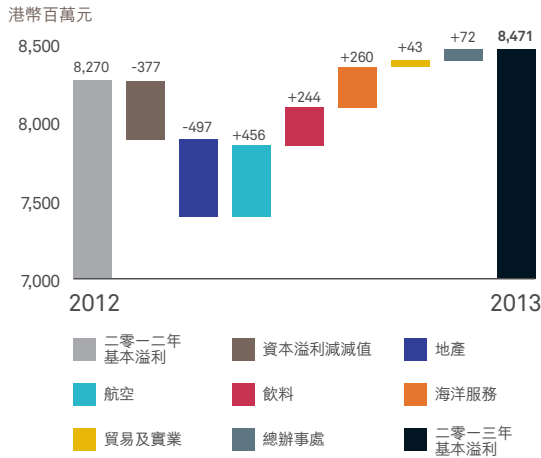
附註：

(a) 請參閱賬目附註13的加權平均股數。

(b) 賬目所示與公司股東應佔的基本溢利及權益的對賬載於第110頁。

(c) 請參閱第239頁至第242頁有關可持續發展統計數據的詳情。

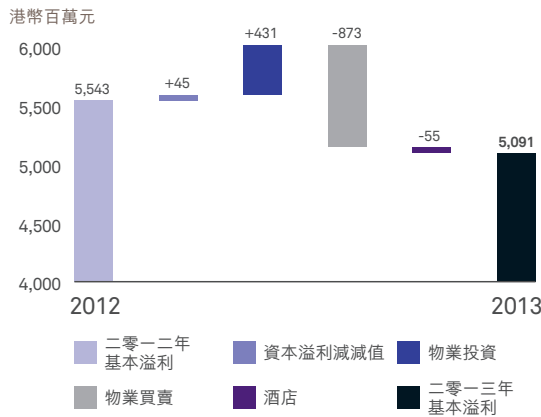
集團 — 基本溢利變動



- 來自國泰航空集團、飲料部門和海洋服務部門的溢利上升。
- 來自地產部門及港機工程集團的溢利下降。

詳情參閱第110頁

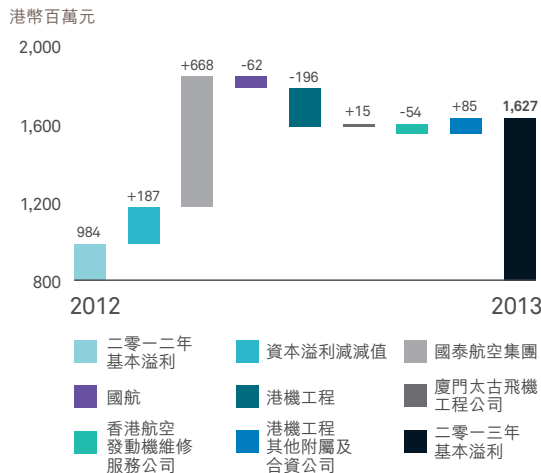
地產部門 — 基本溢利變動



- 香港的物業買賣溢利下降。
- 來自物業投資的溢利增加，反映香港的約滿後新訂租金呈正增長及中國內地的整體租金收入增加。
- 來自酒店的溢利減少，反映中國內地的業績較弱。

詳情參閱第16頁

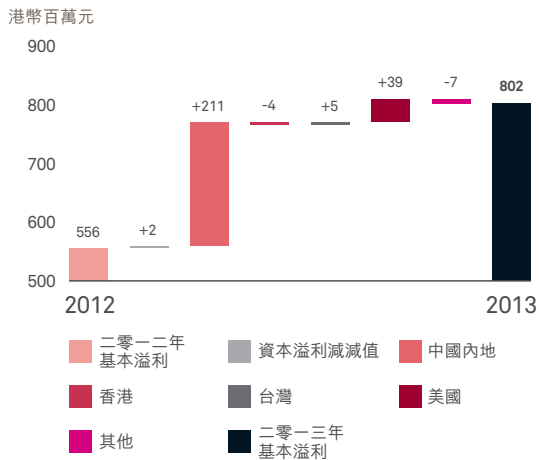
航空部門 — 基本溢利變動



- 國泰航空的業績因客運業務表現強勁及二零一二年為應對航油價格高企而推出多項保障業務的措施而受惠。
- 港機工程於香港的機身維修及部件大修服務繼續受到熟練及半熟練技工短缺所影響。
- 廈門太古飛機工程公司的業績有所改善，其機身維修服務需求有所增加。
- 香港航空發動機維修服務公司因其客戶的波音747-400型飛機提早退役而受到影響。
- 港機工程其他附屬及合資公司（廈門太古起落架維修服務公司除外）營業業績有所改善。

詳情參閱第36頁

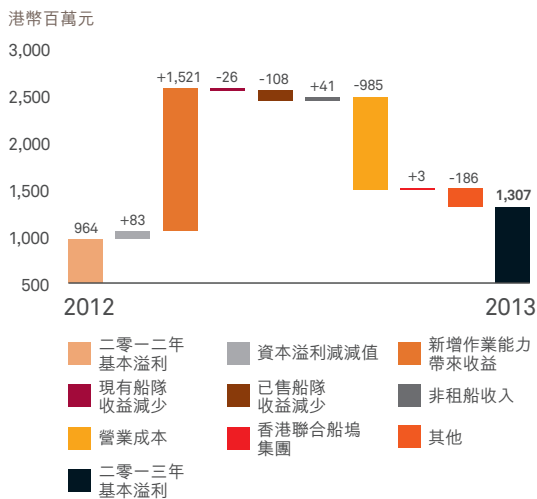
飲料部門 — 基本溢利變動



- 中國內地的業績因銷量增長及原料成本大幅下降而受惠。
- 香港的業績因銷售組合有所改善及原料成本下降而受惠，但因其他成本上升而受到不利影響。
- 由於銷量上升及原料成本下降，美國的溢利有所上升。
- 台灣的原料成本下降，將銷量下降抵銷有餘。

詳情參閱第54頁

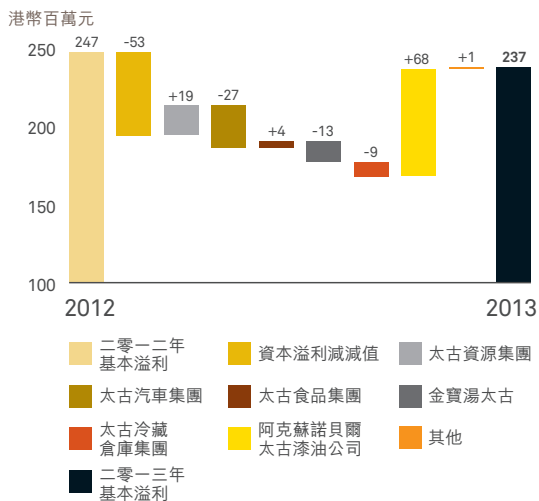
海洋服務部門 — 基本溢利變動



- 業績受惠於二零一三年接收的多艘新船帶來的額外貢獻，以及在二零一二年接收的船隻帶來的全年貢獻。
- 由於風力發電站裝置船的每日租金上升，平均船隻租金因而大幅上升。
- 由於納入了新船投入運作的成本，營業成本有所增加。

詳情參閱第64頁

貿易及實業部門 — 基本溢利變動



- 太古汽車及金寶湯太古的業績轉弱。業績亦反映開發太古冷藏倉庫業務的相關成本。
- 阿克蘇諾貝爾太古漆油公司的溢利增加，反映產品組合配合得宜及原料成本下降。

詳情參閱第76頁