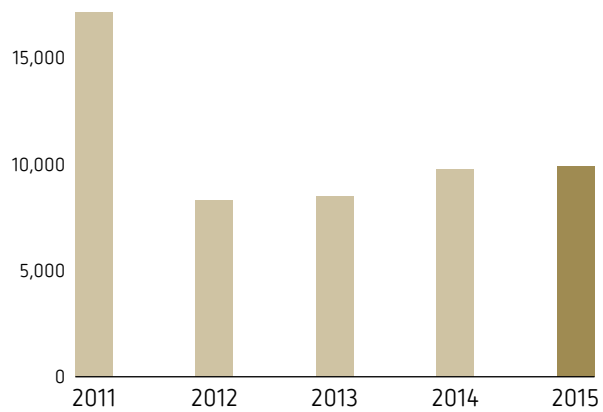


過往表現總覽

公司股東應佔基本溢利

港幣百萬元

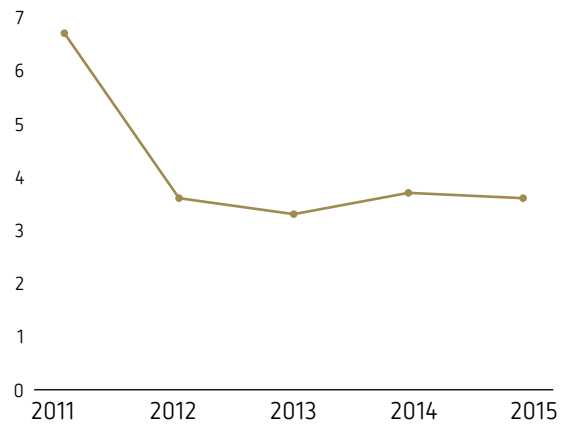
20,000



所用資產淨值基本回報

%

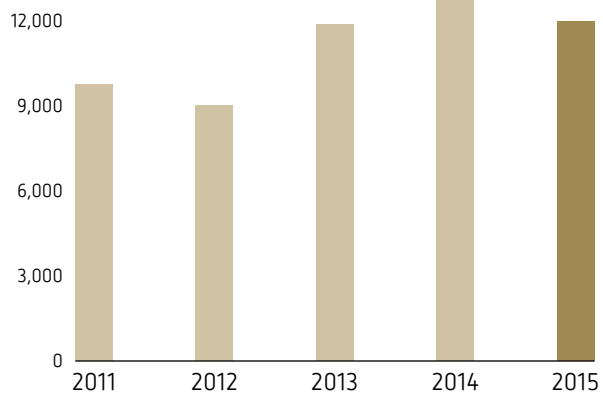
8



營運業務產生的現金淨額

港幣百萬元

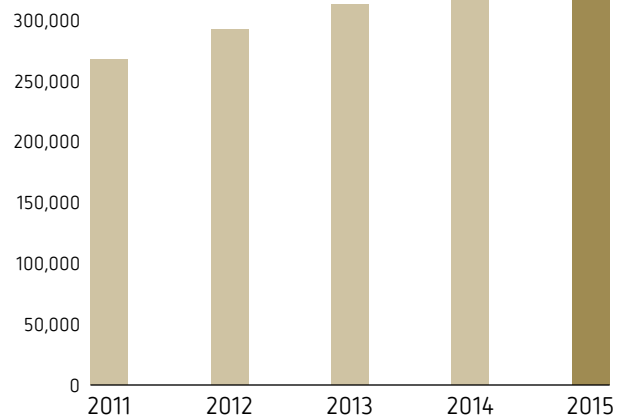
15,000



所用資產淨值

港幣百萬元

350,000



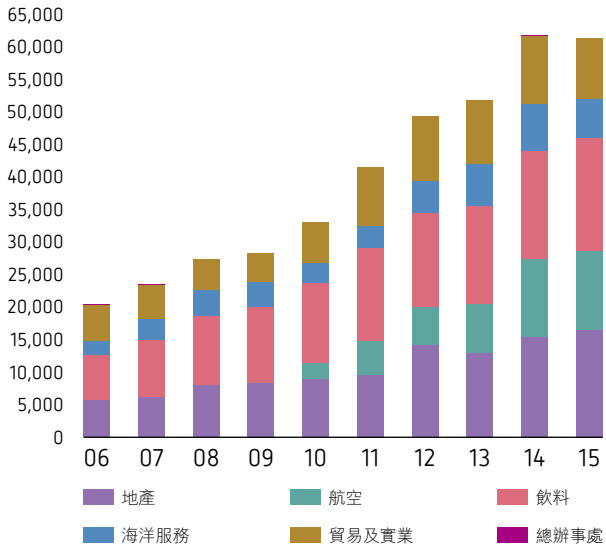
備註：各部門相同的表現指標呈列於「二零一五年表現評述及展望」中。

6 過往表現總覽

	2006 港幣 百萬元	2007 港幣 百萬元	2008 港幣 百萬元	2009 港幣 百萬元	2010 港幣 百萬元	2011 港幣 百萬元	2012 港幣 百萬元	2013 港幣 百萬元	2014 港幣 百萬元	2015 港幣 百萬元
損益表										
收益										
地產	5,595	6,060	7,903	8,288	8,809	9,518	13,988	12,856	15,297	16,351
航空	-	-	-	-	2,574	5,171	5,830	7,387	11,927	12,095
飲料	6,987	8,771	10,534	11,560	12,189	14,105	14,396	15,053	16,382	17,172
海洋服務	1,997	3,104	4,007	3,892	3,046	3,505	4,864	6,292	7,234	5,988
貿易及實業	5,554	5,306	4,746	4,320	6,212	8,862	9,956	9,836	10,430	9,245
總辦事處	215	17	13	10	7	8	6	13	31	34
	20,348	23,258	27,203	28,070	32,837	41,169	49,040	51,437	61,301	60,885
公司股東應佔溢利										
地產	20,116	22,669	3,190	17,356	25,925	24,981	15,282	10,207	7,786	11,494
航空	3,546	3,220	(3,088)	1,772	8,767	2,869	984	1,627	1,822	3,017
飲料	475	492	571	760	705	664	556	802	854	976
海洋服務	828	2,541	1,756	1,631	782	854	964	1,307	1,072	(1,255)
貿易及實業	449	401	2,088	350	1,197	416	247	237	423	155
總辦事處	223	256	28	(29)	719	2,269	(623)	(889)	(888)	(958)
	25,637	29,579	4,545	21,840	38,095	32,053	17,410	13,291	11,069	13,429
本年度股息	4,321	4,898	3,591	4,213	5,266	9,780	5,266	5,266	5,868	5,867
回購股份	-	1,296	649	-	-	-	-	-	-	35
保留溢利減回購股份	21,316	23,385	305	17,627	32,829	22,273	12,144	8,025	5,201	7,527
財務狀況表										
所用資產淨值										
地產 - 成本及營運資金	45,376	57,333	66,229	68,444	75,491	71,868	76,907	84,035	88,491	89,009
- 估值盈餘	62,864	82,343	82,712	96,807	119,072	131,609	144,176	151,019	154,116	162,217
航空	20,157	22,216	16,583	21,715	38,306	39,689	40,304	43,801	41,195	39,311
飲料	3,340	3,555	4,039	4,605	5,205	5,662	6,200	6,032	6,048	5,833
海洋服務	6,025	6,487	7,416	7,862	8,872	11,233	17,631	21,412	23,537	22,293
貿易及實業	1,711	1,780	3,615	1,511	1,004	1,594	2,663	2,286	3,950	4,445
總辦事處	(79)	1,181	(139)	363	2,657	5,631	4,755	4,428	3,417	462
	139,394	174,895	180,455	201,307	250,607	267,286	292,636	313,013	320,754	323,570
資金來源										
公司股東應佔權益	126,683	151,099	148,402	168,745	204,464	226,380	208,467	220,297	218,775	218,449
非控股權益	772	1,328	1,649	1,098	4,922	5,138	39,915	42,211	43,355	45,537
債務淨額	11,939	22,468	30,404	31,464	41,221	35,768	44,254	50,505	58,624	59,584
	139,394	174,895	180,455	201,307	250,607	267,286	292,636	313,013	320,754	323,570
	港元	港元	港元	港元	港元	港元	港元	港元	港元	港元
'A'股										
每股盈利	16.75	19.45	3.00	14.52	25.32	21.30	11.57	8.83	7.36	8.93
每股股息	2.83	3.23	2.38	2.80	3.50	6.50	3.50	3.50	3.90	3.90
每股股東應佔權益	82.75	99.65	98.63	112.15	135.89	150.46	138.55	146.41	145.40	145.22
'B'股										
每股盈利	3.35	3.89	0.60	2.90	5.06	4.26	2.31	1.77	1.47	1.79
每股股息	0.57	0.65	0.48	0.56	0.70	1.30	0.70	0.70	0.78	0.78
每股股東應佔權益	16.55	19.93	19.73	22.43	27.18	30.09	27.71	29.28	29.08	29.04
比率										
公司股東應佔平均權益回報	22.3%	21.3%	3.0%	13.8%	20.4%	14.9%	8.0%	6.2%	5.0%	6.1%
公司股東應佔平均權益回報(原始成本)	14.1%	15.2%	7.4%	12.0%	19.9%	18.9%	8.9%	8.9%	10.1%	11.2%
資本淨負債比率	9.4%	14.7%	20.3%	18.5%	19.7%	15.4%	17.8%	19.2%	22.4%	22.6%
利息倍數	46.8	54.0	10.1	23.4	27.1	19.6	13.0	8.4	6.8	7.7
股息倍數	5.9	6.0	1.3	5.2	7.2	3.3	3.3	2.5	1.9	2.3
基本										
溢利(港幣百萬元)	8,638	10,131	5,019	8,422	15,986	17,135	8,270	8,471	9,739	9,892
公司股東應佔平均權益回報	7.5%	7.3%	3.4%	5.3%	8.6%	8.0%	3.8%	4.0%	4.4%	4.5%
每股'A'股盈利(港元)	5.6	6.7	3.3	5.6	10.6	11.4	5.5	5.6	6.5	6.6
每股'B'股盈利(港元)	1.1	1.3	0.7	1.1	2.1	2.3	1.1	1.1	1.3	1.3
利息倍數	13.5	14.8	9.9	8.3	10.3	10.4	6.7	5.5	6.1	5.4
股息倍數	2.0	2.1	1.4	2.0	3.0	1.8	1.6	1.6	1.7	1.7

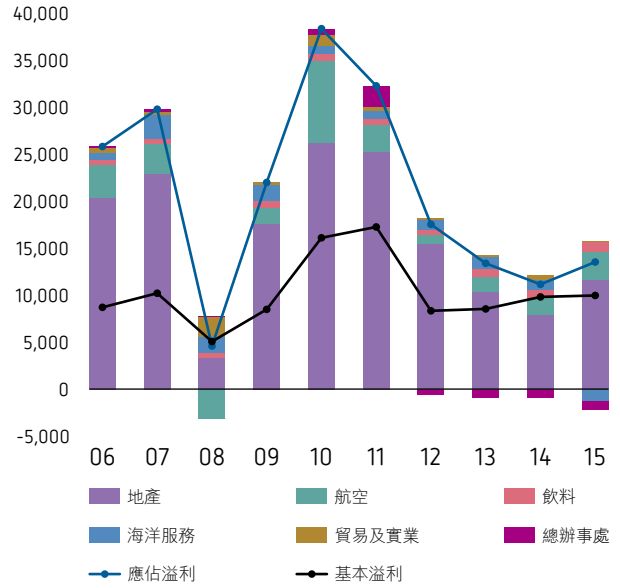
收益

港幣百萬元



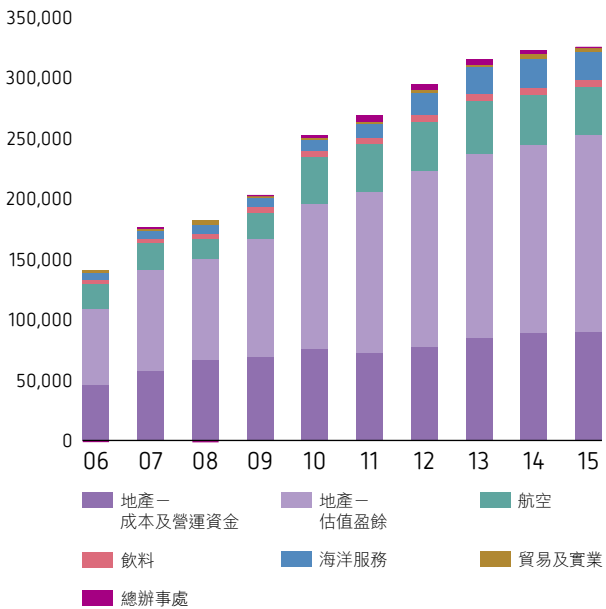
公司股東應佔溢利

港幣百萬元



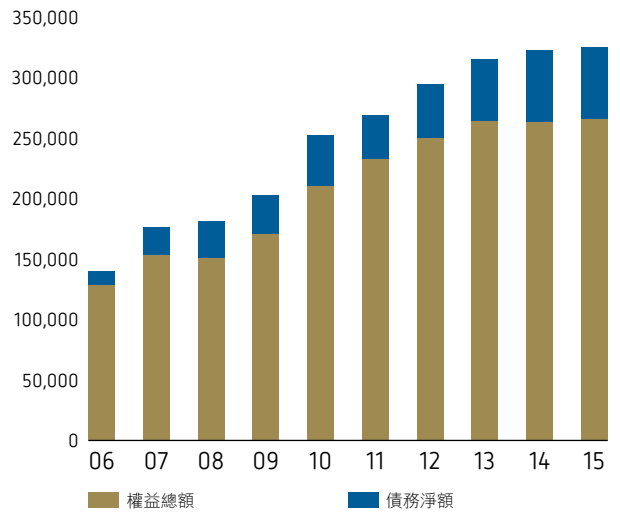
所用資產淨值

港幣百萬元

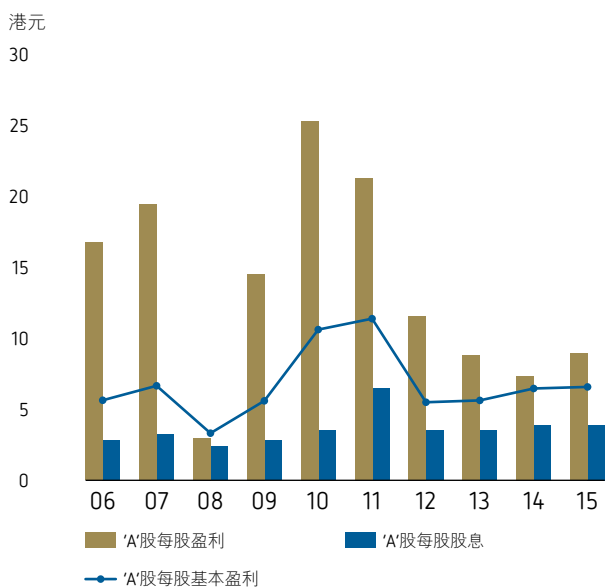


權益總額及債務淨額

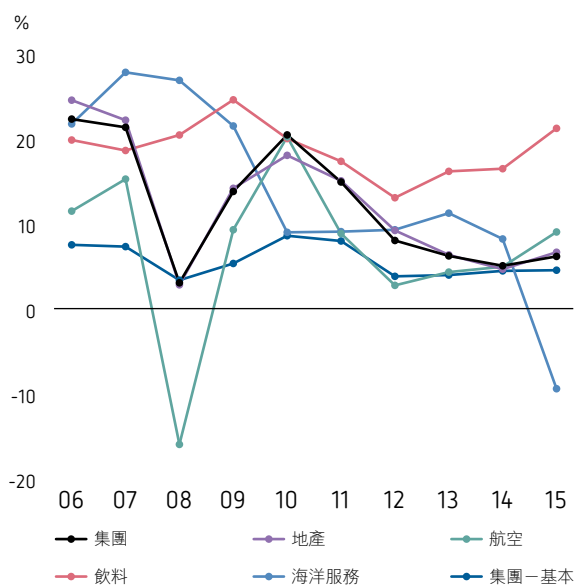
港幣百萬元



'A'股每股盈利及每股股息

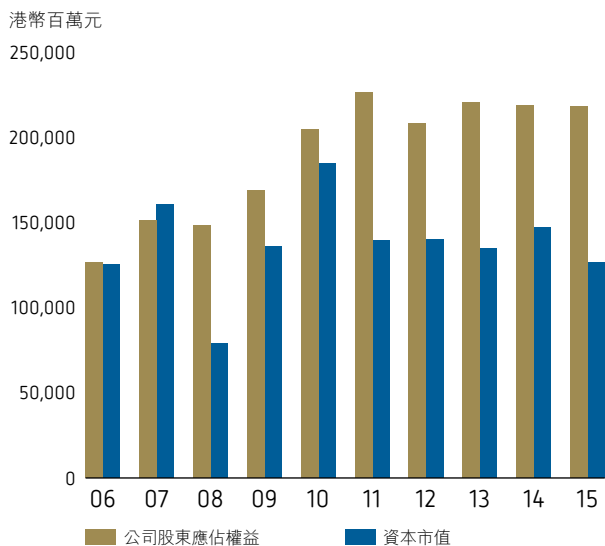


平均權益回報*



* 圖表未有列出貿易及實業部門的平均權益回報，因該部門進行架構重組，令比較不同年份的回報變得沒有意義。

年底結算的公司股東應佔權益及資本市值



太古公司股價相對於恒生指數

