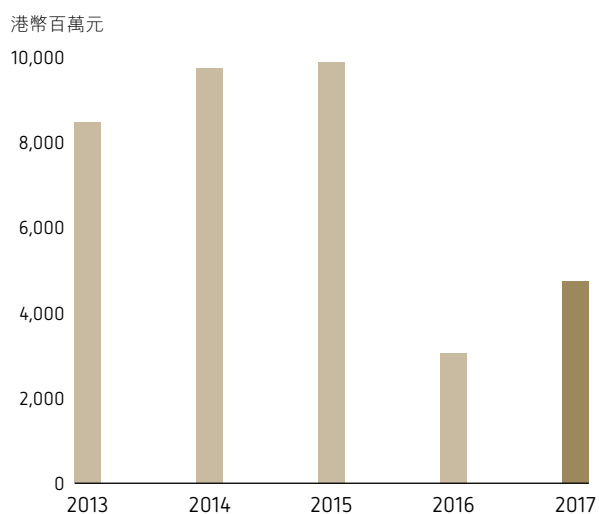
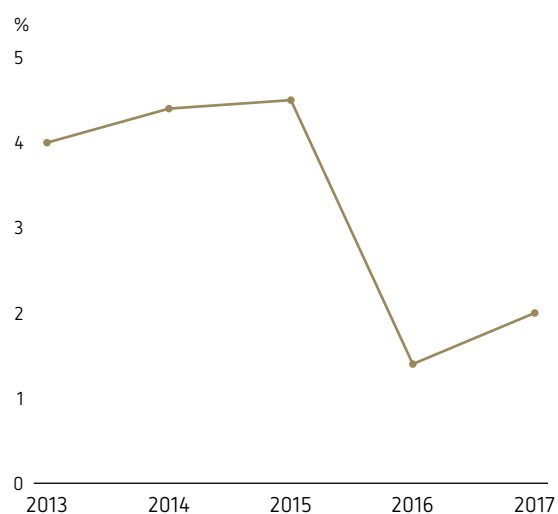


過往表現總覽

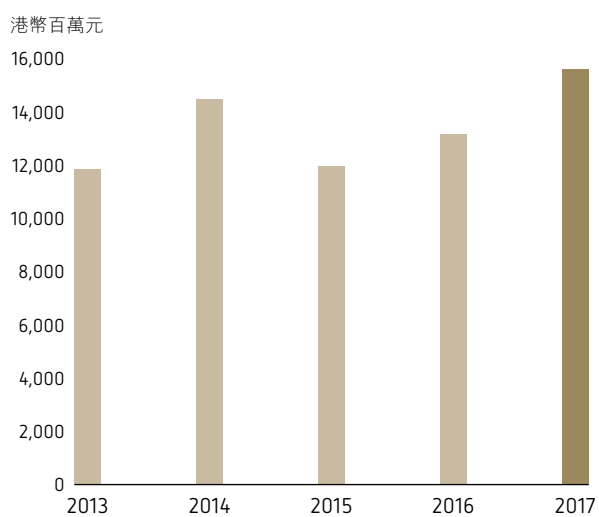
公司股東應佔基本溢利



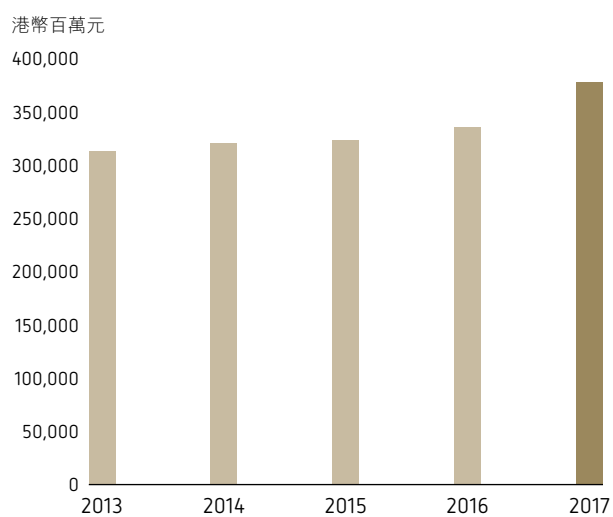
公司股東應佔基本權益回報



營運業務產生的現金淨額



所用資產淨值

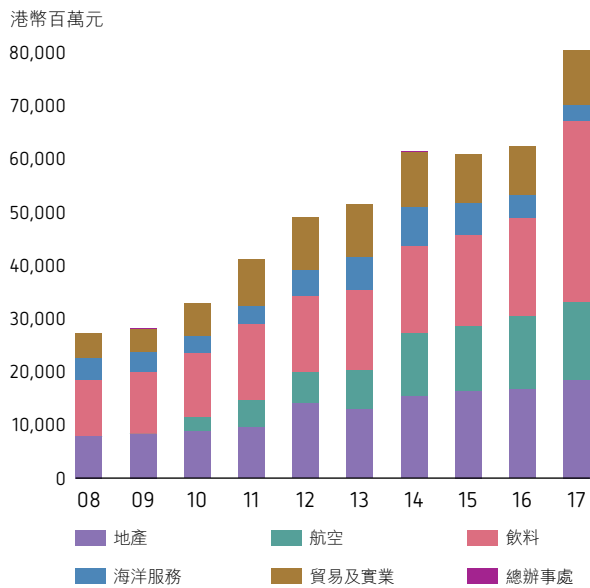


備註：各部門相同的表現指標呈列於「二零一七年表現評述及展望」中。

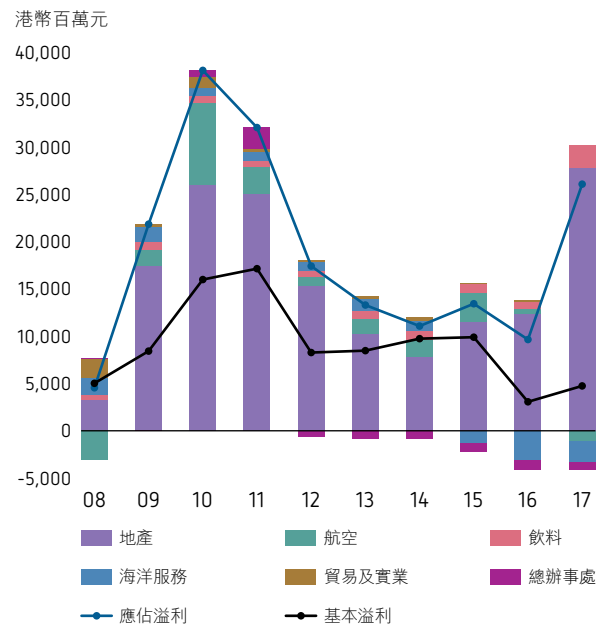
6 過往表現總覽

	2008 港幣 百萬元	2009 港幣 百萬元	2010 港幣 百萬元	2011 港幣 百萬元	2012 港幣 百萬元	2013 港幣 百萬元	2014 港幣 百萬元	2015 港幣 百萬元	2016 港幣 百萬元	2017 港幣 百萬元
損益表										
收益										
地產	7,903	8,288	8,809	9,518	13,988	12,856	15,297	16,351	16,691	18,443
航空	-	-	2,574	5,171	5,830	7,387	11,927	12,095	13,760	14,546
飲料	10,534	11,560	12,189	14,105	14,396	15,053	16,382	17,172	18,420	34,066
海洋服務	4,007	3,892	3,046	3,505	4,864	6,292	7,234	5,988	4,237	3,066
貿易及實業	4,746	4,320	6,212	8,862	9,956	9,836	10,430	9,245	9,276	10,163
總辦事處	13	10	7	8	6	13	31	34	5	5
	27,203	28,070	32,837	41,169	49,040	51,437	61,301	60,885	62,389	80,289
公司股東應佔溢利										
地產	3,190	17,356	25,925	24,981	15,282	10,207	7,786	11,494	12,357	27,731
航空	(3,088)	1,772	8,767	2,869	984	1,627	1,822	3,017	441	(1,002)
飲料	571	760	705	664	556	802	854	976	813	2,441
海洋服務	1,756	1,631	782	854	964	1,307	1,072	(1,255)	(3,013)	(2,232)
貿易及實業	2,088	350	1,197	416	247	237	423	155	114	69
總辦事處	28	(29)	719	2,269	(623)	(889)	(888)	(958)	(1,068)	(937)
	4,545	21,840	38,095	32,053	17,410	13,291	11,069	13,429	9,644	26,070
本年度股息	3,591	4,213	5,266	9,780	5,266	5,266	5,868	5,867	3,159	3,155
回購股份	649	-	-	-	-	-	-	35	-	165
保留溢利減回購股份	305	17,627	32,829	22,273	12,144	8,025	5,201	7,527	6,485	22,750
財務狀況表										
所用資產淨值										
地產 - 成本及營運資金	66,229	68,444	75,491	71,868	76,907	84,035	88,491	89,009	90,797	95,846
- 估值盈餘	82,712	96,807	119,072	131,609	144,176	151,019	154,116	162,217	171,591	198,496
航空	16,583	21,715	38,306	39,689	40,304	43,801	41,195	39,311	42,606	44,798
飲料	4,039	4,605	5,205	5,662	6,200	6,032	6,048	5,833	7,845	17,274
海洋服務	7,416	7,862	8,872	11,233	17,631	21,412	23,537	22,293	18,170	16,755
貿易及實業	3,615	1,511	1,004	1,594	2,663	2,286	3,950	4,445	5,246	5,631
總辦事處	(139)	363	2,657	5,631	4,755	4,428	3,417	462	(41)	(192)
	180,455	201,307	250,607	267,286	292,636	313,013	320,754	323,570	336,214	378,608
資金來源										
公司股東應佔權益	148,402	168,745	204,464	226,380	208,467	220,297	218,775	218,449	224,879	253,163
非控股權益	1,649	1,098	4,922	5,138	39,915	42,211	43,355	45,537	47,289	52,931
債務淨額	30,404	31,464	41,221	35,768	44,254	50,505	58,624	59,584	64,046	72,514
	180,455	201,307	250,607	267,286	292,636	313,013	320,754	323,570	336,214	378,608
	港元	港元	港元	港元	港元	港元	港元	港元	港元	港元
'A'股										
每股盈利	3.00	14.52	25.32	21.30	11.57	8.83	7.36	8.93	6.41	17.34
每股股息	2.38	2.80	3.50	6.50	3.50	3.50	3.90	3.90	2.10	2.10
每股股東應佔權益	98.63	112.15	135.89	150.46	138.55	146.41	145.40	145.22	149.50	168.58
'B'股										
每股盈利	0.60	2.90	5.06	4.26	2.31	1.77	1.47	1.79	1.28	3.47
每股股息	0.48	0.56	0.70	1.30	0.70	0.70	0.78	0.78	0.42	0.42
每股股東應佔權益	19.73	22.43	27.18	30.09	27.71	29.28	29.08	29.04	29.90	33.72
比率										
公司股東應佔平均權益回報	3.0%	13.8%	20.4%	14.9%	8.0%	6.2%	5.0%	6.1%	4.4%	10.9%
資本淨負債比率	20.3%	18.5%	19.7%	15.4%	17.8%	19.2%	22.4%	22.6%	23.5%	23.7%
利息倍數	10.1	23.4	27.1	19.6	13.0	8.4	6.8	7.7	6.7	16.0
股息倍數	1.3	5.2	7.2	3.3	3.3	2.5	1.9	2.3	3.1	8.3
基本										
溢利 (港幣百萬元)	5,019	8,422	15,986	17,135	8,270	8,471	9,739	9,892	3,063	4,742
公司股東應佔平均權益回報	3.4%	5.3%	8.6%	8.0%	3.8%	4.0%	4.4%	4.5%	1.4%	2.0%
公司股東應佔平均權益回報 (原始成本)	7.4%	12.0%	19.9%	18.9%	8.9%	8.9%	10.1%	11.2%	3.6%	5.4%
每股'A'股盈利 (港元)	3.3	5.6	10.6	11.4	5.5	5.6	6.5	6.6	2.0	3.2
每股'B'股盈利 (港元)	0.7	1.1	2.1	2.3	1.1	1.1	1.3	1.3	0.4	0.6
利息倍數	9.9	8.3	10.3	10.4	6.7	5.5	6.1	5.4	3.0	4.7
股息倍數	1.4	2.0	3.0	1.8	1.6	1.6	1.7	1.7	1.0	1.5

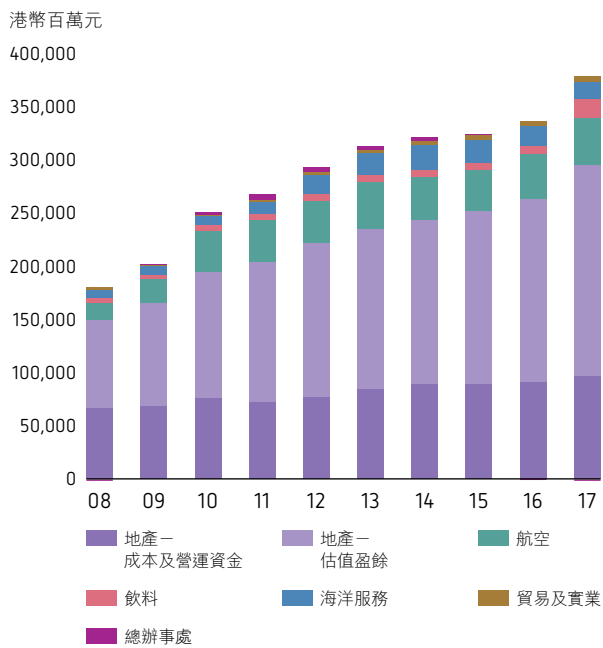
收益



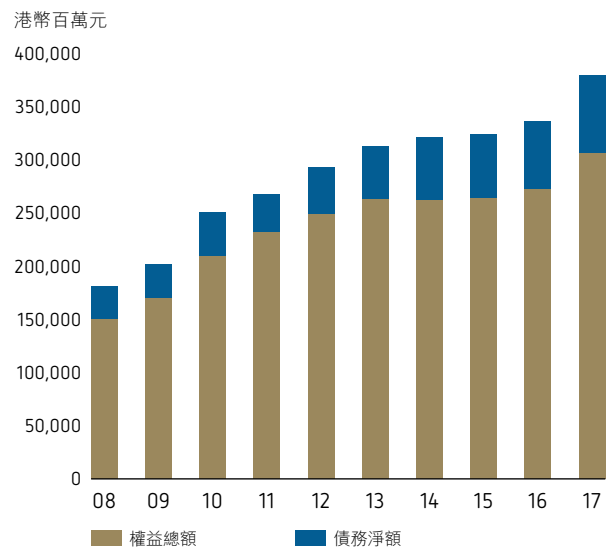
公司股東應佔溢利



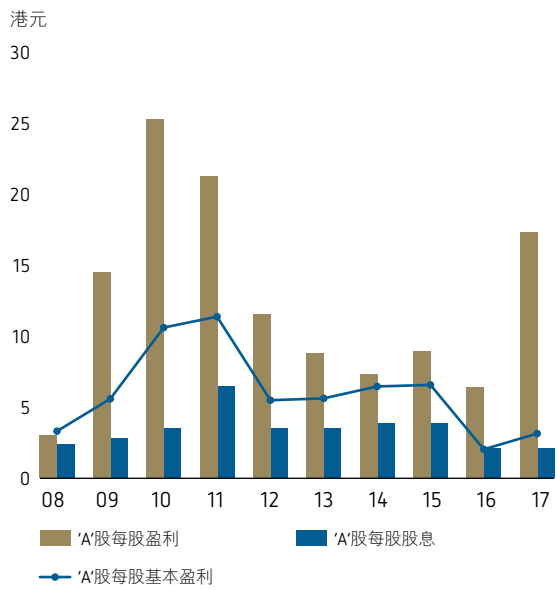
所用資產淨值



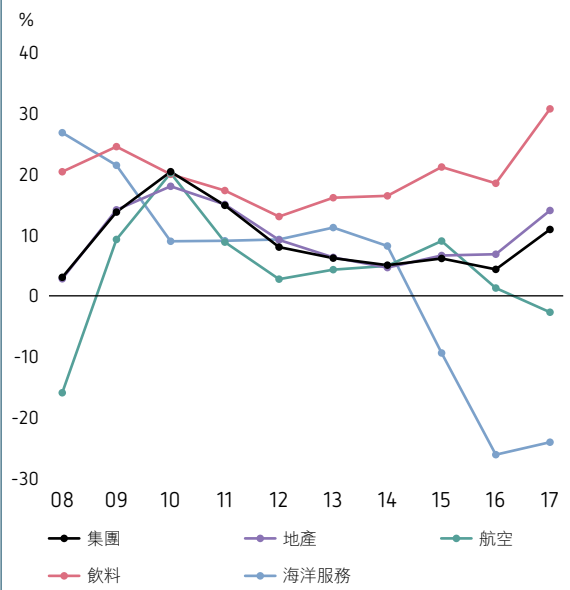
權益總額及債務淨額



'A'股每股盈利及每股股息

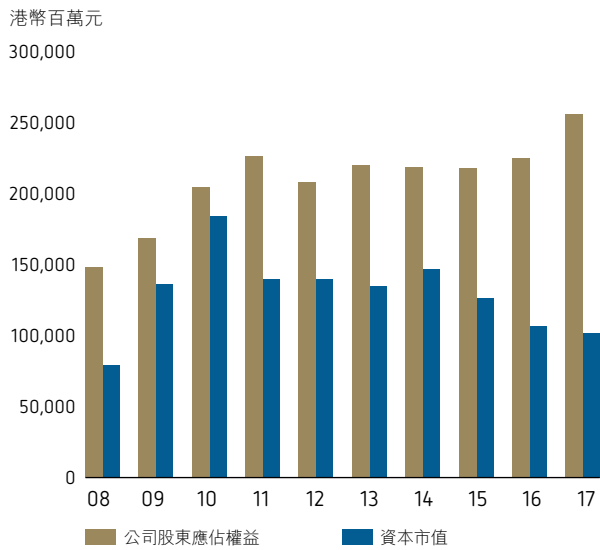


平均權益回報*



*圖表未有列出貿易及實業部門的平均權益回報，因該部門進行架構重組，令比較不同年份的回報變得沒有意義。

年底結算的公司股東應佔權益及資本市值



太古公司股價相對於恒生指數

